



ФЕДЕРАЛЬНАЯ СЛУЖБА
ГОСУДАРСТВЕННОЙ СТАТИСТИКИ

Динамика оборота торговли и общественного питания по Карачаево-Черкесской Республике



за 2022 год



ДИНАМИКА ОБОРОТА РОЗНИЧНОЙ ТОРГОВЛИ

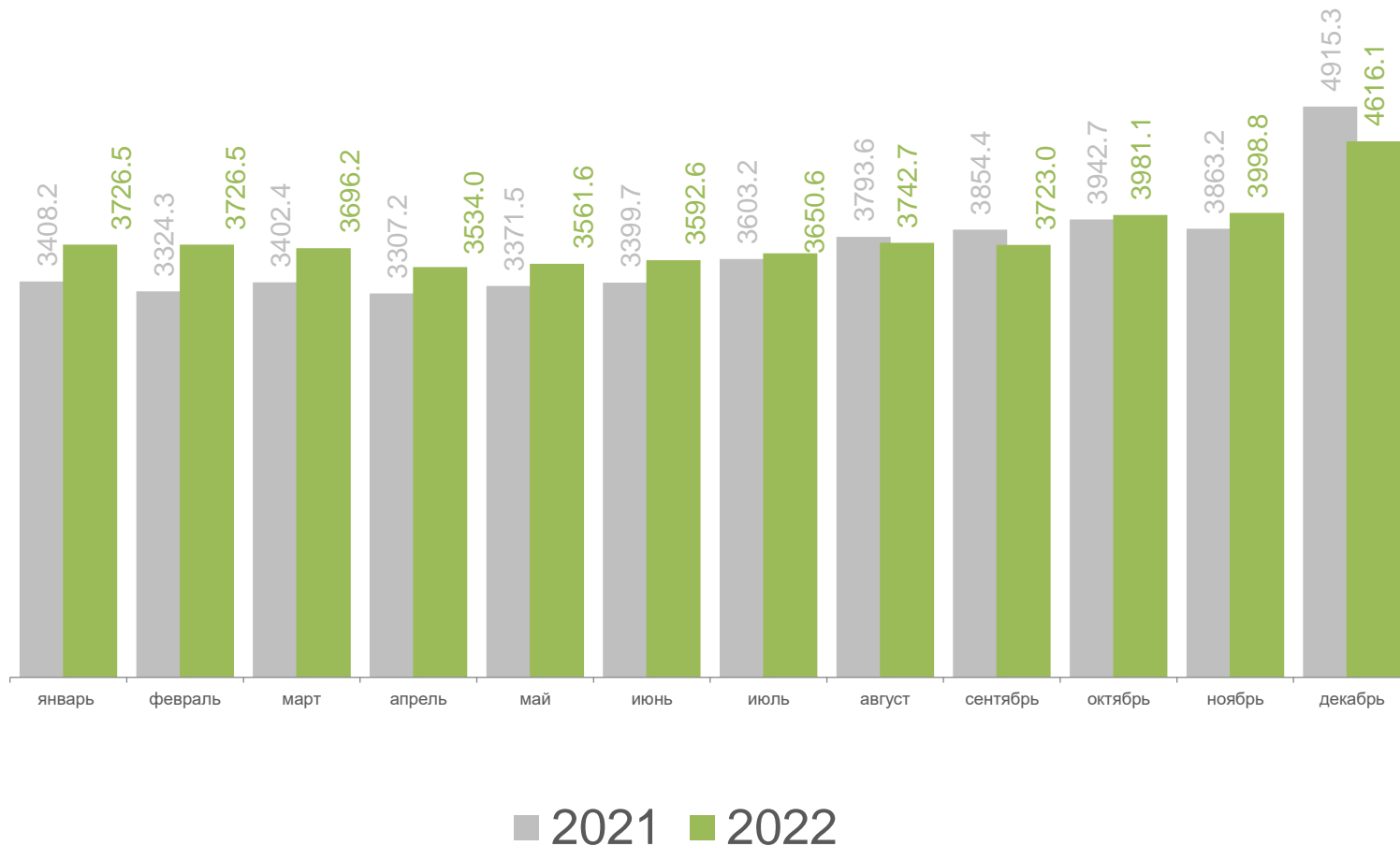
млн рублей

2022 год

45 210,4 млн рублей

88,9 ▼

в % к 2021





ОБОРОТ РОЗНИЧНОЙ ТОРГОВЛИ В КАРАЧАЕВО-ЧЕРКЕССКОЙ РЕСПУБЛИКЕ

В 2022 ГОДУ, МЛН РУБЛЕЙ

Оборот розничной торговли торговых организаций и продажи товаров на розничных рынках и ярмарках

45 210,4 млн рублей

88,9 ▼

в % к 2021

Оборот торговых организаций и индивидуальных предпринимателей вне рынка

34 439,3 млн рублей

89,0 ▼

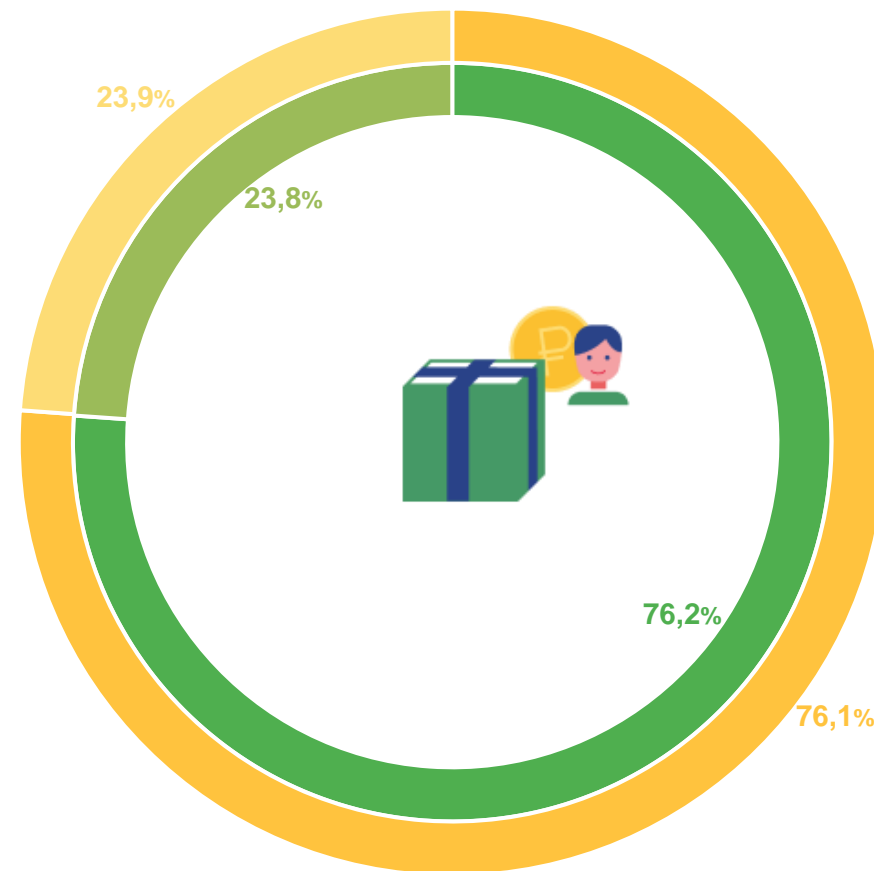
в % к 2021

Продажа товаров на розничных рынках и ярмарках

10 771,1 млн рублей

88,7 ▼

в % к 2021



2022

2021

- Торговые организации и ИП
- Розничные рынки и ярмарки

- Торговые организации и ИП
- Розничные рынки и ярмарки

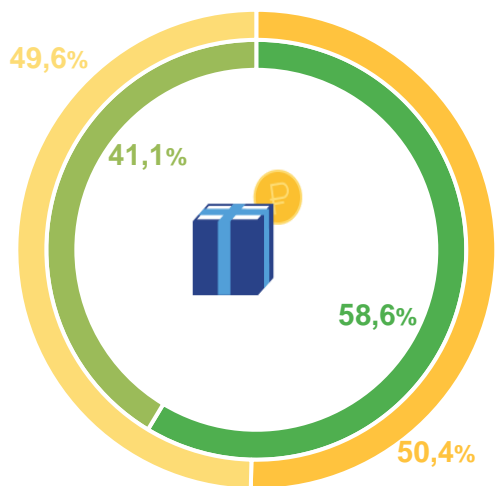




ОБОРОТ РОЗНИЧНОЙ ТОРГОВЛИ В КАРАЧАЕВО-ЧЕРКЕССКОЙ РЕСПУБЛИКЕ

В 2022 ГОДУ

Структура оборота розничной торговли в 2022 году



- 2022 2021
- Пищевые продукты, включая напитки и табачные изделия
 - Непродовольственные товары

Динамика оборота розничной торговли непродовольственными товарами и пищевыми продуктами, включая напитки, и табачными изделиями, млн рублей





ОБОРОТ ОБЩЕСТВЕННОГО ПИТАНИЯ В КАРАЧАЕВО-ЧЕРКЕССКОЙ РЕСПУБЛИКЕ

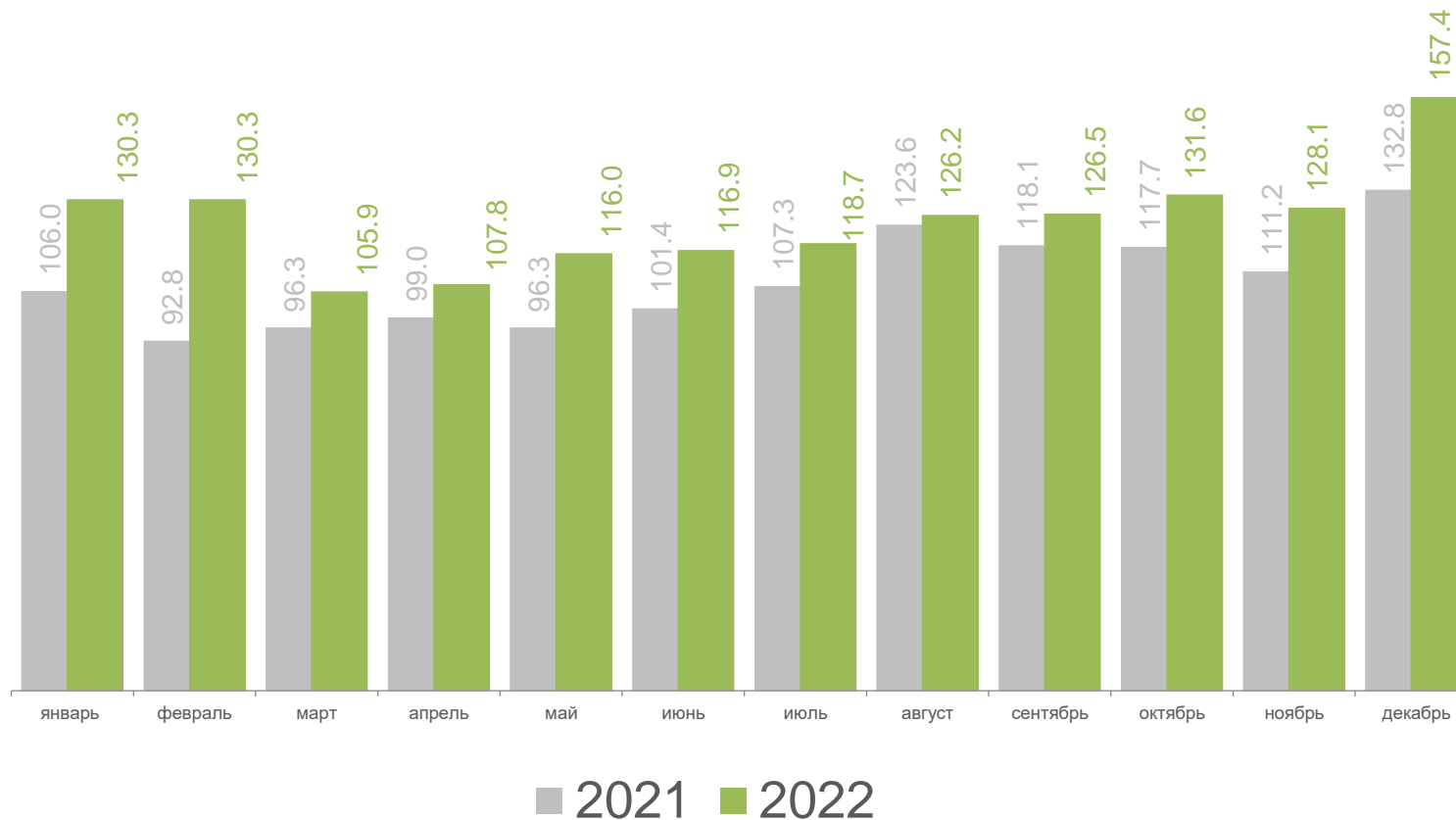
ДИНАМИКА ОБОРОТА ОБЩЕСТВЕННОГО ПИТАНИЯ, МЛН РУБЛЕЙ

2022 год

1 472,9 млн рублей

92,7

в % к 2021





ОБОРОТ ОПТОВОЙ ТОРГОВЛИ В КАРАЧАЕВО-ЧЕРКЕССКОЙ РЕСПУБЛИКЕ

В 2022 году

ДИНАМИКА ОБОРОТА ОПТОВОЙ ТОРГОВЛИ, МЛН РУБЛЕЙ

2022 год

38 639,2 млн рублей

111,1

В % к 2021

